

Зарегистрировано на 2020 год  
 Министерство высшего и среднего специального образования Республики Узбекистан  
 Регистрационная карточка № 87-04 / RSOTK  
 от " 9 " Июль 2020 г.

Заместитель министра  
 Подпись: С. Бузрукхонов  
 Начальник управления экономики  
 Подпись: М. Хамраев

Утверждаю  
 1. Штат административно-управленческого, административно-хозяйственного, учебно-вспомогательного и профессорско-преподавательского состава в количестве: **239,75**  
 2. Годовой фонд оплаты труда: **6 926 510 000**  
 (Шесть миллиардов девятьсот двадцать шесть миллионов пятьсот десять тысяч) сум

Заместитель директора-исполнительный директор  
 Подпись: А. Магруппов  
 2020 года

**ШТАТНОЕ РАСПИСАНИЕ**  
 Филиала Российского государственного университета нефти и газа (НИУ) имени И.М. Губкина в г. Ташкенте  
 платно-контрактные средства  
 на 2020 год

№	Наименование структурных подразделений и наименование должностей	Кол-во штатных единиц	Разряд по ЕТС	Тариф. коэфф.	Должностной оклад, сум		Надбавки и доплаты, сум				Месячный фонд оплаты труда, сум	
					с 01.01.2020 г.	с 01.02.2020 г.	надбавка		доплата		01.01.2020 г.	01.02.2020 г.
							01.01.2020 г.	01.02.2020 г.	01.01.2020 г.	01.02.2020 г.		
1	2	3	4	5	6	7	8	9	10	11	12	13
<b>1. Дирекция</b>												
1	Пресс-секретарь	1	12	2,148	1 363 722	1 459 201					1 363 722	1 459 201
2	Психолог	1	15	2,561	1 625 928	1 739 764					1 625 928	1 739 764
3	Секретарь-делопроизводитель	1	3	1,106	702 177	751 339					702 177	751 339
	<b>Итого</b>	<b>3</b>									<b>3 691 827</b>	<b>3 950 304</b>
<b>2. Сектор мониторинга и внутреннего контроля</b>												
1	Заведующий сектором	1	12	2,148	1 363 722	1 459 201					1 363 722	1 459 201
2	Методист	1	7	1,505	955 494	1 022 392					955 494	1 022 392
	<b>Итого</b>	<b>2</b>									<b>2 319 216</b>	<b>2 481 593</b>
<b>3. Отдел формирования портфеля заказов, распределения выпускников на работу и мониторинга</b>												
1	Начальник отдела	1	14	2,421	1 537 044	1 644 658					1 537 044	1 644 658
2	Инженер по работе с молодыми специалистами 1-категории	1	6	1,384	878 674	940 193					878 674	940 193
<b>Группа оформления и учета договоров по платно-контрактному обучению</b>												
3	Экономист 1-категории	1	8	1,630	1 034 854	1 107 308					1 034 854	1 107 308
	<b>Итого</b>	<b>3</b>									<b>3 450 572</b>	<b>3 692 159</b>
<b>5. Отдел международного сотрудничества</b>												
1	Начальник отдела	1	12	2,148	1 363 722	1 459 201					1 363 722	1 459 201
2	Методист	1	7	1,505	955 494	1 022 392					955 494	1 022 392
	<b>Итого</b>	<b>2</b>									<b>2 319 216</b>	<b>2 481 593</b>
<b>6. Центр информационных технологий</b>												
1	Начальник центра	1	11	2,014	1 278 648	1 368 171					1 278 648	1 368 171
<b>Отдел внедрения информационных систем</b>												
2	Инженер-программист 1-категории	1	базовый		1 009 289	1 079 939					1 009 289	1 079 939
3	Системный администратор	1	7	1,505	955 494	1 022 392					955 494	1 022 392
<b>Отдел управления сетями</b>												
4	Администратор сети	1	7	1,505	955 494	1 022 392					955 494	1 022 392
<b>Отдел технической поддержки</b>												
5	Инженер-программист 2-категории	1	базовый		935 828	1 001 336					935 828	1 001 336
<b>Отдел обеспечения информационной безопасности</b>												
6	Администратор сети	1	7	1,505	955 494	1 022 392					955 494	1 022 392
7	Системный администратор	1	7	1,505	955 494	1 022 392					955 494	1 022 392
	<b>Итого</b>	<b>7</b>									<b>7 045 741</b>	<b>7 539 014</b>
<b>7. Информационно-ресурсный центр (Библиотека)</b>												
1	Заведующий ИРЦ	1	11	2,014	1 278 648	1 368 171					1 278 648	1 368 171
<b>Отдел научно-методической и информационных данных (периодических изданий)</b>												
2	Библиотекарь 2-категории	1	6	1,384	878 674	940 193					878 674	940 193
3	Библиотекарь	1	5	1,269	805 663	862 070					805 663	862 070
<b>Отдел комплектации, каталогизации и систематизации информационно-библиотечных ресурсов</b>												
4	Ведущий специалист по информационно-библиотечным технологиям	1	8	1,630	1 034 854	1 107 308					1 034 854	1 107 308
5	Библиотекарь 1-категории	1	7	1,505	955 494	1 022 392					955 494	1 022 392
<b>Отдел обслуживания информационно-библиотечных ресурсов</b>												
6	Библиотекарь	1	5	1,269	805 663	862 070					805 663	862 070
<b>Отдел электронных информационных ресурсов</b>												
7	Библиотекарь электронных библиотек 1-категории	1	7	1,505	955 494	1 022 392					955 494	1 022 392
<b>Отдел по работе с иностранными информационно-библиотечными ресурсами</b>												
8	Библиотекарь	1	5	1,269	805 663	862 070					805 663	862 070
	<b>Итого</b>	<b>8</b>									<b>7 520 153</b>	<b>8 046 666</b>
<b>8. Бухгалтерия</b>												
1	Заместитель главного бухгалтера	1,0	12	2,148	1 363 722	1 459 201					1 363 722	1 459 201
2	Заместитель главного бухгалтера-аудитор	1,0	12	2,148	1 363 722	1 459 201					1 363 722	1 459 201
3	Бухгалтер 1-категории по учету средств, поступивших от платно-контрактного обучения	1,0	8	1,630	1 034 854	1 107 308					1 034 854	1 107 308
4	Кассир	1,0	4	1,158	735 191	786 664					735 191	786 664
	<b>Итого</b>	<b>4</b>									<b>4 497 489</b>	<b>4 812 374</b>
<b>9. 1 отдел, 2 отдел</b>												
1	Главный специалист 1 отдела	1	9	1,755	1 114 214	1 192 224					1 114 214	1 192 224
2	Инженер 1-категории 2 отдела	1	6	1,384	878 674	940 193					878 674	940 193
	<b>Итого</b>	<b>2</b>									<b>1 992 888</b>	<b>2 132 417</b>
<b>10. Канцелярия ва архив</b>												
1	Заведующий канцелярией	1	7	1,505	955 494	1 022 392					955 494	1 022 392
2	Делопроизводитель	1	3	1,106	702 177	751 339					702 177	751 339
3	Архивариус	1	3	1,106	702 177	751 339					702 177	751 339
4	Курьер	1	1	1,000	634 880	679 330					634 880	679 330
	<b>Итого</b>	<b>4</b>									<b>2 994 728</b>	<b>3 204 400</b>

*Handwritten signature*

11. Отдел контроля за качеством образования										
1	Начальник отдела	1	базовый	6 316 200	6 758 334				6 316 200	6 758 334
2	Главный специалист	1	9	1,755	1 114 214	1 192 224			1 114 214	1 192 224
<b>Итого</b>		<b>2</b>							<b>7 430 414</b>	<b>7 950 558</b>
12. Отдел технических средств обучения										
1	Инженер по учебному оборудованию 1-категории	1	6	1,384	878 674	940 193			878 674	940 193
2	Техник 2-категории	1	4	1,158	735 191	786 664			735 191	786 664
<b>Итого</b>		<b>2</b>							<b>1 613 865</b>	<b>1 726 857</b>
13. Отдел гражданской защиты и охраны труда										
1	Инженер по охране труда 1 категории	1	6	1,384	878 674	940 193			878 674	940 193
2	Инженер по гражданской защите и чрезвычайным ситуациям	1	4	1,158	735 191	786 664			735 191	786 664
3	Инструктор по противопожарной безопасности	1	4	1,158	735 191	786 664			735 191	786 664
<b>Итого</b>		<b>3</b>							<b>2 349 056</b>	<b>2 513 521</b>
14. Эксплуатационно-технический, хозяйственный отдел										
1	Начальник отдела	1	12	2,148	1 363 722	1 459 201			1 363 722	1 459 201
2	Инженер 1-категории	1	6	1,384	878 674	940 193			878 674	940 193
3	Старший товаровед	1	4	1,158	735 191	786 664			735 191	786 664
4	Кладовщик	1	3	1,106	702 177	751 339			702 177	751 339
5	Подсобный рабочий	1	2	1,053	668 529	715 334			668 529	715 334
6	Комendant	5	4	1,158	735 191	786 664			3 675 955	3 933 320
7	Заведующий домом проживания студентов	2	6	1,384	878 674	940 193			1 757 348	1 880 386
<b>Итого</b>		<b>12</b>							<b>9 781 596</b>	<b>10 466 437</b>
Работники по текущему ремонту и обслуживанию зданий и сооружений:										
1	Слесарь сантехник	10	4	1,158	735 191	786 664	138 389	148 078	8 735 799	9 347 419
2	Электромонтер	7	4	1,158	735 191	786 664	138 389	148 078	6 115 059	6 543 194
3	Столяр-плотник	9	4	1,158	735 191	786 664			6 616 719	7 079 976
4	Уборщица	26	2	1,053	668 529	715 334		66 853	19 119 929	20 458 552
5	Уборщица общежитий	7,5	3	1,106	702 177	751 339		70 218	5 792 960	6 198 547
6	Газосварщик	1	4	1,158	735 191	786 664			735 191	786 664
7	Гардеробщик	0,5	1	1,000	634 880	679 330			317 440	339 665
8	Сторож-вахтер	28	3	1,106	702 177	751 339	132 174	141 429	23 361 842	24 997 490
9	Кастелянша	1	2	1,053	668 529	715 334			668 529	715 334
10	Грузчик	1	3	1,106	702 177	751 339			702 177	751 339
11	Паспортист	0,5	3	1,106	702 177	751 339			351 089	375 670
12	Электромонтер связи	1	6	1,384	878 674	940 193			878 674	940 193
13	Водитель	4	3	1,106	702 177	751 339			2 808 708	3 005 356
<b>Итого</b>		<b>96,5</b>							<b>76 204 116</b>	<b>81 539 399</b>
15. Учебно-вспомогательный персонал										
1	Заведующий кабинетом	12	5	1,269	805 663	862 070			9 667 956	10 344 840
2	Лаборант	18	4	1,158	735 191	786 664			13 233 438	14 159 952
3	Инженер 1-категории	1	6	1,384	878 674	940 193			878 674	940 193
<b>Итого</b>		<b>31</b>							<b>23 780 068</b>	<b>25 444 985</b>
<b>Всего</b>		<b>181,5</b>							<b>156 990 945</b>	<b>167 982 277</b>
Итого по фонду оплаты труда административно-управленческого, хозяйственного, учебно-вспомогательного и прочего персонала в месяц (с 01.01.2020 г. по 01.02.2020 г.)		181,5							156 990 945,0	
Итого по фонду оплаты труда административно-управленческого, хозяйственного, учебно-вспомогательного и прочего персонала в месяц (с 01.02.2020 г. по 31.12.2020 г.)		181,5							167 982 277,0	
Тоже за год									2 004 795 992,0	
Тоже с учетом экономии на больничные листы и вакансий									1 964 700 072,0	
Зарплата профессорско-преподавательского состава и другого персонала в месяц		58,25							323 853 167,0	
Тоже за год									3 886 237 999,0	
Почасовой фонд оплаты труда и прочие виды зарплаты в месяц									12 954 127,0	
Тоже за год									155 449 520,0	
Специальный фонд материального стимулирования									853 082 206,0	
Фонд заработной платы в год									6 859 469 797,0	
Всего расходов на покрытия больничных листов 1%									67 040 203,0	
Всего фонд оплаты труда за месяц									577 209 167,0	
Всего фонд оплаты труда за год									6 926 510 000,0	

И.о. главного бухгалтера

И.о. начальника ПФО

Д. Абдужалилова

А. Уралов

*Абду*

Утверждаю

Заместитель директора-исполнительный директор



*А. Магрупов*

А. Магрупов

« \_\_\_\_\_ » \_\_\_\_\_ 2020 года

**ШТАТНЫЕ ФОРМУЛЯРЫ**  
**профессорско-преподавательского состава Филиала Российского государственного университета**  
**нефти и газа (НИУ) имени И.М. Губкина в г. Ташкенте**  
**платно-контрактные средства**  
**на 2020 год**

Наименование должностей	Количество ставок		Базовые должностные оклады, сум		Месячный фонд зарплаты, сум			Итого годовой фонд зарплаты, сум
	с 01.01.2020 г.	с 01.09.2020 г.	с 01.01.2020 г.	с 01.02.2020 г.	с 01.01.2020 г.	с 01.02.2020 г.	с 01.09.2020 г.	
<b>Заведующий кафедрой - заведующий отделением</b>	<b>12,00</b>	<b>12,00</b>			<b>78 680 250</b>	<b>84 187 869</b>	<b>84 187 869</b>	<b>1 004 746 809,0</b>
имеющий ученую степень доктора наук или доктора наук (Doctor of Science) или приравненные к ней другие ученые степени зарубежных стран и ученое звание профессора	4,00	4,00	7 042 200	7 535 154	28 168 800	30 140 616	30 140 616	359 715 576,0
имеющий ученую степень кандидата наук или доктора философии (Ph.D) или приравненные к ней другие ученые степени зарубежных стран и ученое звание доцента	5,00	5,00	6 606 600	7 069 062	33 033 000	35 345 310	35 345 310	421 831 410,0
не имеющий ученого звания или ученой степени	3,00	3,00	5 826 150	6 233 981	17 478 450	18 701 943	18 701 943	223 199 823,0
<b>Профессор:</b>	<b>4,00</b>	<b>4,00</b>			<b>24 684 000</b>	<b>26 411 880</b>	<b>26 411 880</b>	<b>315 214 680,0</b>
имеющий ученую степень доктора наук или доктора наук (Doctor of Science) или приравненные к ней другие ученые степени зарубежных стран и ученое звание профессора	0,00	0,00	6 715 500	7 185 585	0	0	0	0,0
имеющий ученую степень кандидата наук или доктора философии (Ph.D) или приравненные к ней другие ученые степени зарубежных стран и ученое звание профессора	2,00	2,00	6 316 200	6 758 334	12 632 400	13 516 668	13 516 668	161 315 748,0
имеющий ученую степень доктора наук или доктора наук (Doctor of Science) или приравненные к ней другие ученые степени зарубежных стран или ученое звание профессора	2,00	2,00	6 025 800	6 447 606	12 051 600	12 895 212	12 895 212	153 898 932,0




*С.П.*

<b>Доцент:</b>	<b>21,00</b>	<b>21,00</b>			<b>111 676 950</b>	<b>119 494 347</b>	<b>119 494 347</b>	<b>1 426 114 767,0</b>
имеющий ученую степень доктора наук или доктора наук (Doctor of Science) или приравненные к ней другие ученые степени зарубежных стран и ученое звание профессора	0,00	0,00	5 680 950	6 078 617	0	0	0	0,0
имеющий ученую степень кандидата наук или доктора философии (Ph.D) или приравненные к ней другие ученые степени зарубежных стран или ученое звание доцента	21,00	21,00	5 317 950	5 690 207	111 676 950	119 494 347	119 494 347	1 426 114 767,0
не имеющий ученого звания или ученой степени	0,00	0,00	4 755 300	5 088 171	0	0	0	0,0
<b>Старший преподаватель:</b>	<b>15,00</b>	<b>15,00</b>			<b>65 575 950</b>	<b>70 166 274</b>	<b>70 166 274</b>	<b>837 404 964,0</b>
имеющий ученую степень и ученое звание	0,00	0,00	4 954 950	5 301 797	0	0	0	0,0
имеющий ученую степень или ученое звание	4,00	4,00	4 664 550	4 991 069	18 658 200	19 964 276	19 964 276	238 265 236,0
не имеющий ученого звания или ученой степени	11,00	11,00	4 265 250	4 563 818	46 917 750	50 201 998	50 201 998	599 139 728,0
<b>Ассистент, преподаватель:</b>	<b>6,25</b>	<b>6,25</b>			<b>23 708 438</b>	<b>25 368 031</b>	<b>25 368 031</b>	<b>302 756 779,0</b>
имеющий ученую степень и ученое звание	0,00	0,00	4 374 150	4 680 341	0	0	0	0,0
имеющий ученую степень или ученое звание	0,00	0,00	4 083 750	4 369 613	0	0	0	0,0
не имеющий ученого звания или ученой степени	6,25	6,25	3 793 350	4 058 885	23 708 438	25 368 031	25 368 031	302 756 779,0
<b>Стажер-преподаватель:</b>	<b>0,00</b>	<b>0,00</b>	<b>3 357 750</b>	<b>3 592 793</b>	<b>0,0</b>	<b>0,0</b>	<b>0,0</b>	<b>0,0</b>
<b>Итого</b>	<b>58,25</b>	<b>58,25</b>	<b>x</b>	<b>x</b>	<b>304 325 588,0</b>	<b>325 628 401,0</b>	<b>325 628 401,0</b>	<b>3 886 237 999,0</b>

Начальник учебно-методического отдела

И.о. главного бухгалтера

И.о. начальника планово-финансового отдела

З. Узакова

Д. Абдужалилова

А. Уралов

